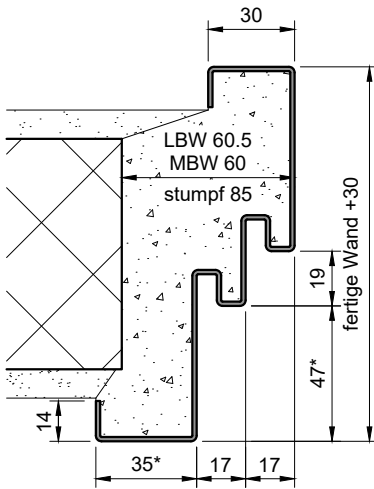
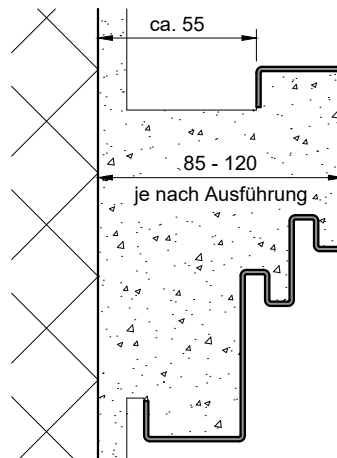


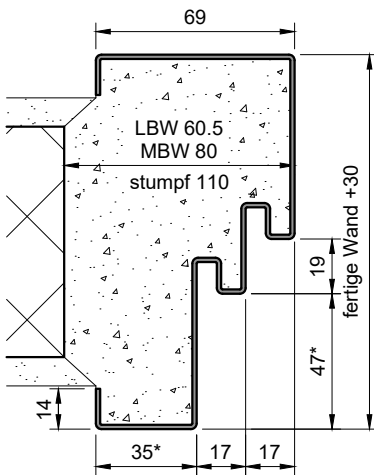
**Standard**



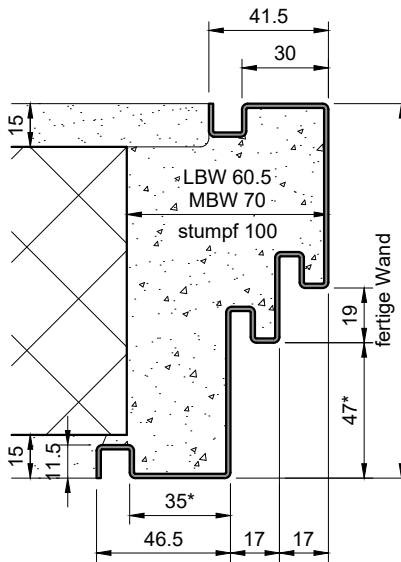
**Schema:  
mit stumpfem Maueranschlag**



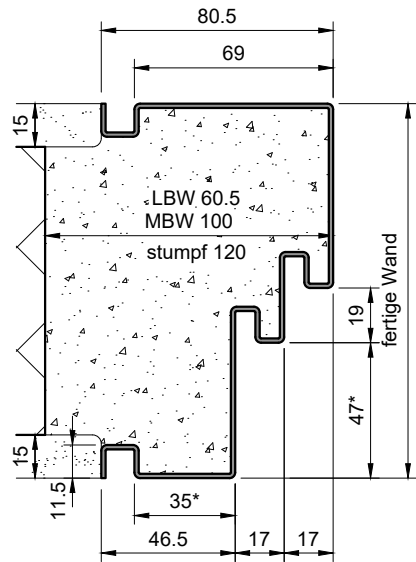
**Ausführung: W**  
(verbreiteter Spiegel)



**Ausführung: N**  
(Schatten-Nut)



**Ausführung: N-W**  
(verbreiteter Spiegel und Schatten-Nut)



\* - Falztiefe bei UDDS48 = 48mm  
 - Spiegel bei Tectus / Pivota verbreitert! siehe Bandzeichnung