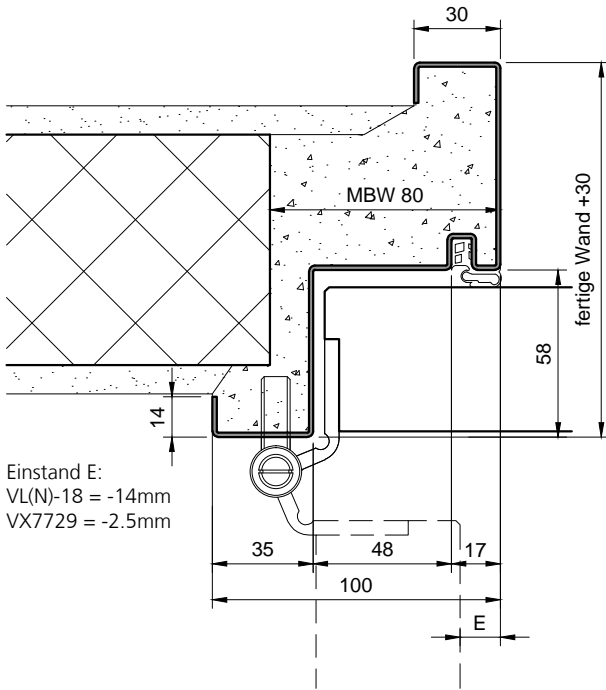


**Ausführung: SPI (nur UDS58)**

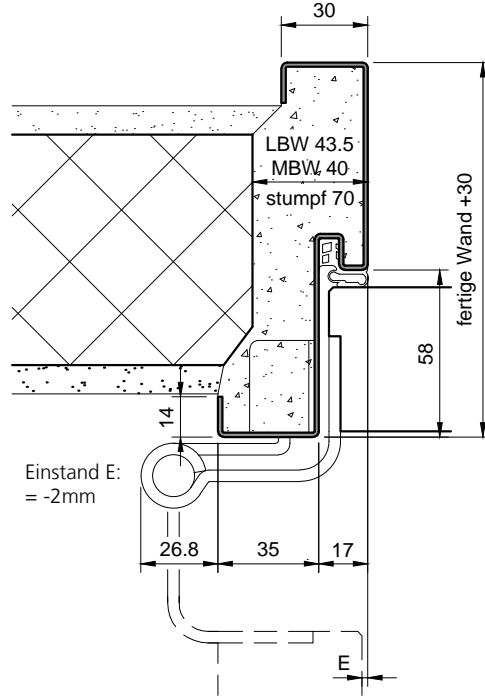
(Spital-Falz, nur auf Bandseite  
 normal 40mm rechnen.)



Einstand E:  
 VL(N)-18 = -14mm  
 VX7729 = -2.5mm

**Ausführung: Standard (nur UDS58)**

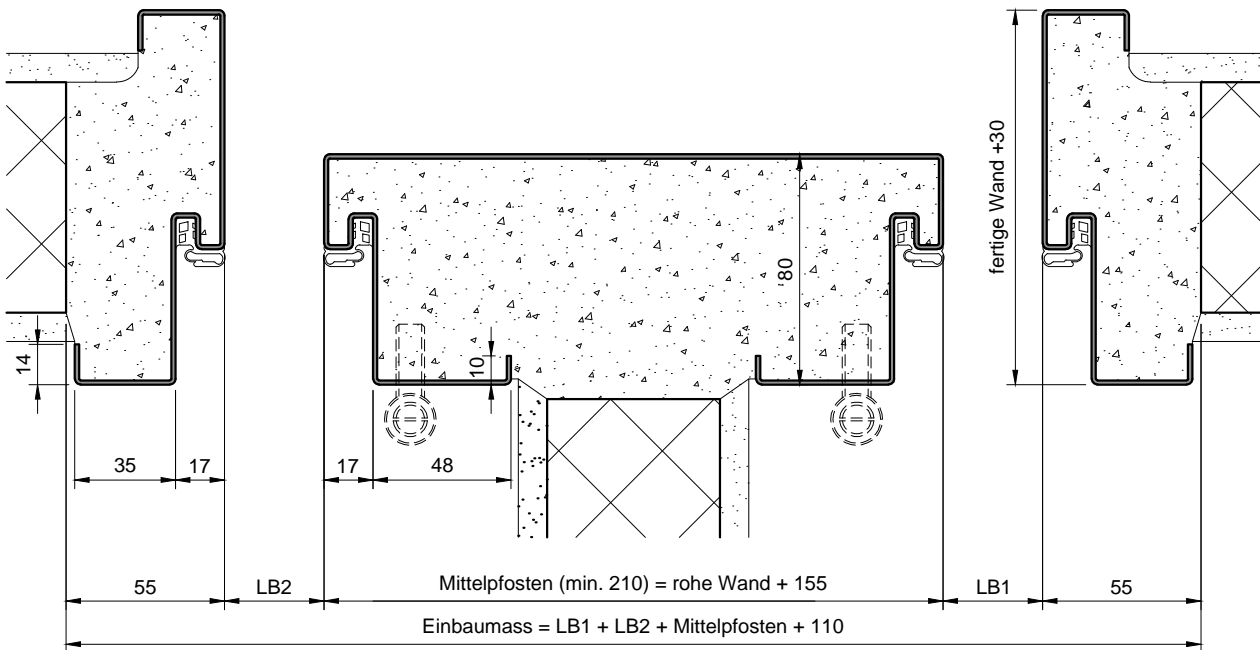
(mit Care-Band, Typ VX7749/160-4 Care 50mm)



Einstand E:  
 = -2mm

**Ausführung: Z**

(Zwillingzarge, Beispiel TTUDS)



14

35

17

17

48

10

80

17

48

17

17

55

LB2

Mittelposten (min. 210) = rohe Wand + 155

LB1

55

Einbaumass = LB1 + LB2 + Mittelposten + 110

fertige Wand +30