

Schiebetüren mit Türblatt-Breite >1250mm müssen 2-teilig ausgeführt werden.

Hinweis: bei TT können Schiebetüren mit einer max. Türblatt-Höhe von 2750mm hergestellt werden.
Bei Kunstharz HPL und CPL max. 2500mm, falls bei TT belegt/beschichtet wird (Presse).

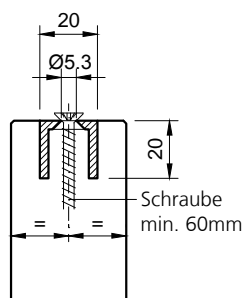
Führungsschiene HAWA Junior/Telescopic

(HAWA 14414 = 6m, 14415 = auf Mass)

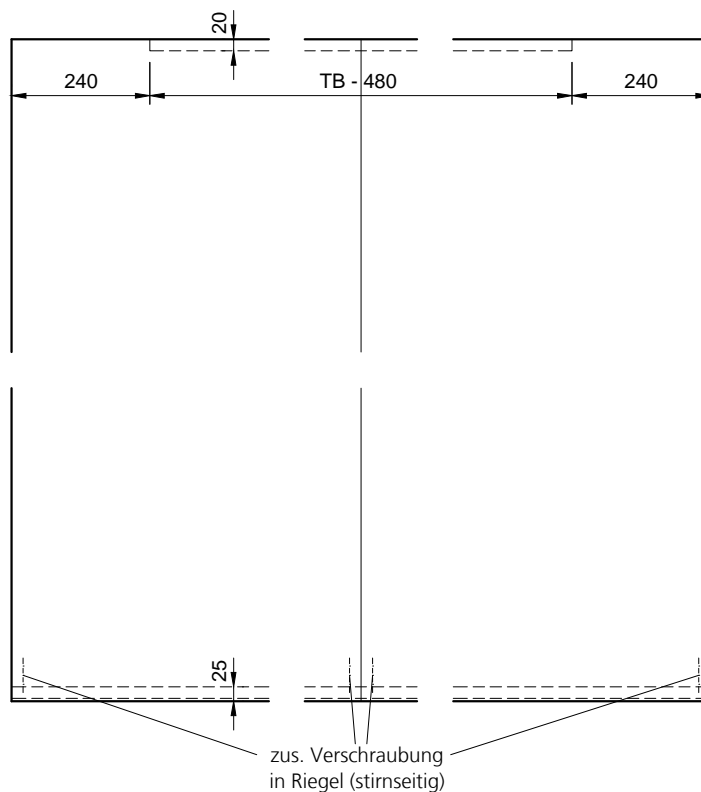
-Alu farblos eloxiert

-Führungsschiene Länge oben: Türblattbreite -480mm
unten: Türblattbreite ±0

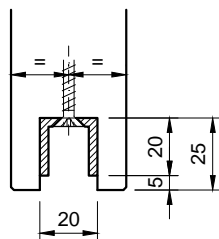
Schnitt oben



Ansicht Türblatt



Schnitt unten

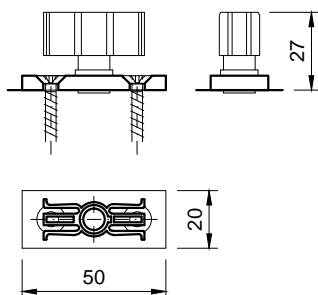


Führungsplatte HAWA Telescopic

mit spielfreiem, drehbarem

Führungsstück

(HAWA 13325)



Horizontalschnitt Türblatt

